


# ИНСТРУКЦИЯ ПО ПРОМЫВКЕ ФИЛЬТРА С МОДУЛЕМ А8

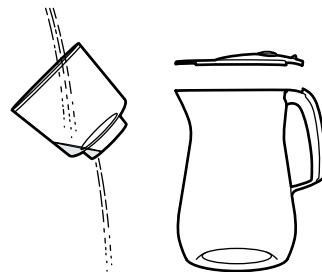


1.



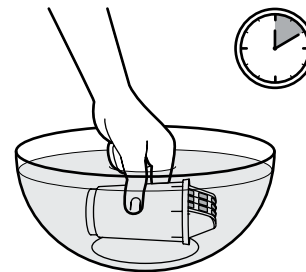
Вытащите старый модуль.

2.



Промойте воронку и кувшин.

3.




Распакуйте новый модуль и погрузите в холодную воду на 10 мин.

4.



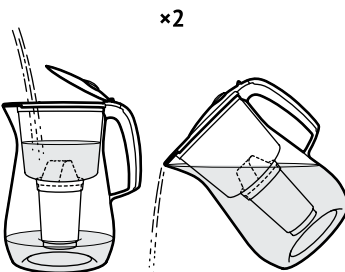
Вставьте новый модуль в воронку.

5.



Проверьте, что модуль стоит в воронке ровно.

6.



Пропустите воду через фильтр дважды.

7.



После третьего проливания воду можно пить.

**ФИЛЬТР ГОТОВ К РАБОТЕ**