

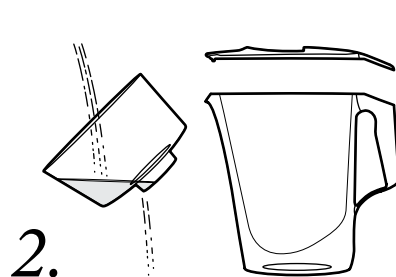


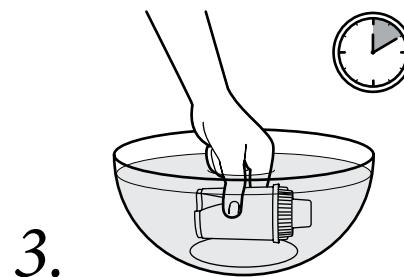
ИНСТРУКЦИЯ ПО ПРОМЫВКЕ ФИЛЬТРА С МОДУЛЕМ В16



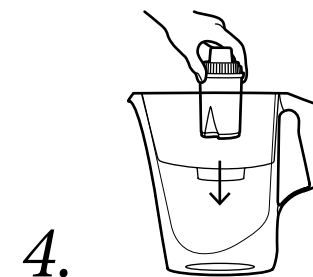
Вытащите старый модуль.




Промойте воронку и кувшин.



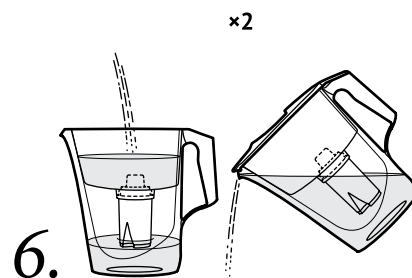
Распакуйте новый модуль и погрузите в холодную воду на 10 мин.



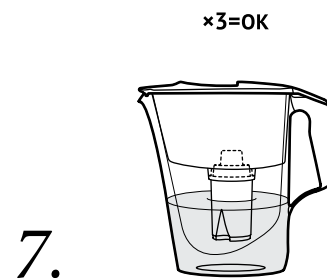
Вставьте новый модуль в воронку.



Проверьте, что модуль стоит в воронке ровно.



Пропустите воду через фильтр дважды.



После третьего проливания воду можно пить.

ФИЛЬТР ГОТОВ К РАБОТЕ